

Руководство пользователя по онлайн подаче  
«Уведомления о ввозе/вывозе  
товаров/давальческого сырья в рамках ЕАЭС  
FORM STI-015» и «Уведомления о  
вывозе/ввозе ранее ввезенных/вывезенных  
товарах или вывозе/ввозе продуктов  
переработки давальческого сырья в рамках  
ЕАЭС FORM STI-016»

Версия 1.0

13.11.2025

## Оглавление

Кто подает Уведомления.....	3
Как подать Уведомление STI-015 в АИС “Кабинет налогоплательщика” .....	3
Заполнение разделов уведомления.....	4
Раздел 1. Общая информация .....	4
Раздел 2. Информация о налогоплательщике государства-члена ЕАЭС.....	4
Раздел 3. Содержание уведомления .....	5
Раздел 4. Информация о ввозимых/вывозимых товарах .....	5
Работа с Уведомлением (редактирование, просмотр печатной версии, отправка.) .....	6
Просмотр данных.....	6
Печать .....	7
Редактирование .....	7
Что делать после отправки Уведомления в ГНС? .....	7
Работа с Уведомлением (Продление сроков, закрытие). .....	7
Продление срока. ....	8
Закрытие Уведомления (подача формы STI-016) .....	8
Расшифровка статусов Уведомлений в Кабинете налогоплательщика. ....	10
Рисунок 1 Модуль ЕАЭС - Уведомления временного ввоза/вывоза .....	4
Рисунок 2 Переход на заполнение формы.....	4
Рисунок 3 Раздел 1, уведомления STI-015.....	4
Рисунок 4 Раздел 2, уведомления STI-015.....	5
Рисунок 5 Раздел 3 Содержание уведомления .....	5
Рисунок 65 Раздел Информация о ввозимых/вывозимых товарах или давальческом сырье .....	6
Рисунок 7 Список, созданный уведомлениями .....	6
Рисунок 8 Пример, просмотр данных с причиной отказа ГНС .....	6
Рисунок 9 Пример, просмотр данных о товаре .....	7
Рисунок 10 Печать и скачивание документа в формате ПДФ .....	7
Рисунок 11 Уведомление отправленное на обработку в УГНС .....	7
Рисунок 12 Форма на продление срока.....	8
Рисунок 13 Уведомления с продленным/отказным сроком продления.....	8
Рисунок 14 Пример раздела 3 .....	9
Рисунок 15 Заполнение фактических данных для Уведомления STI-016 .....	9
Рисунок 16 Образец заполнения формы STI-016 на продукт переработки.....	9

## Кто подает Уведомления

В соответствии с пунктом 13 статьи 51 Налогового кодекса Кыргызской Республики налогоплательщик обязан представлять в налоговый орган по месту текущего налогового учета уведомление:

а) о ввозе товаров с территории государства-члена ЕАЭС на территорию Кыргызской Республики в связи с их передачей:

- от налогоплательщика государства-члена ЕАЭС своему филиалу или представительству в Кыргызской Республике;

- от филиала или представительства в государстве-члене ЕАЭС налогоплательщику Кыргызской Республики, филиалом или представительством которого является;

б) о вывозе товаров с территории Кыргызской Республики на территорию другого государства-члена ЕАЭС в связи с их передачей:

- от налогоплательщика Кыргызской Республики своему филиалу или представительству в государстве-члене ЕАЭС;

- от филиала или представительства в Кыргызской Республике налогоплательщику государства-члена ЕАЭС, филиалом или представительством которого является;

в) о временном ввозе товаров на территорию Кыргызской Республики с территории государств-членов ЕАЭС, которые в последующем будут вывезены с территории Кыргызской Республики без изменения свойств и характеристик ввезенных товаров;

г) о временном вывозе товаров с территории Кыргызской Республики на территорию государств-членов ЕАЭС, которые в последующем будут ввезены на территорию Кыргызской Республики без изменения свойств и характеристик вывезенных товаров;

д) о ввозе давальческого сырья на территорию Кыргызской Республики с территории государства-члена ЕАЭС для его дальнейшей переработки;

е) о вывозе давальческого сырья с территории Кыргызской Республики на территорию государства-члена ЕАЭС для его дальнейшей переработки.

Согласно пункту 6 части 2 Налогового кодекса Кыргызской Республики **временный ввоз/вывоз товаров** - ввоз/вывоз из/в государства-члены ЕАЭС:

а) товаров для демонстрации на выставках, ярмарках;

б) арендованных основных средств;

в) товаров для ремонта, включая гарантийный ремонт;

г) товаров для проведения военных учений;

д) основных средств для апробации, при условии их последующего ввоза/вывоза в неизменном состоянии и возможности обеспечения их идентификации при ввозе/вывозе.

## Как подать Уведомление STI-015 в АИС “Кабинет налогоплательщика”

Войдите в ваш личный кабинет. В модуле “Работа с ЕАЭС” нажмите на ссылку раздела “Уведомления временного ввоза/вывоза, в пределах одного юридического лица, давальческого сырья.”

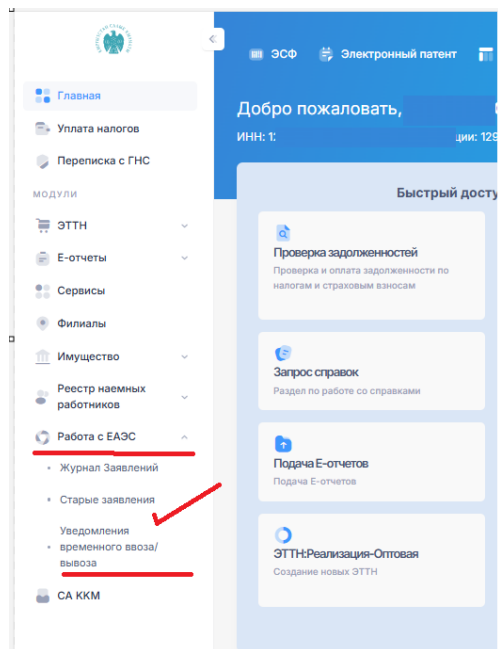


Рисунок 1 Модуль ЕАЭС - Уведомления временного ввоза/вывоза

На странице “Журнал заявлений ЕАЭС” нажмите на кнопку подачи Уведомления STI-015.

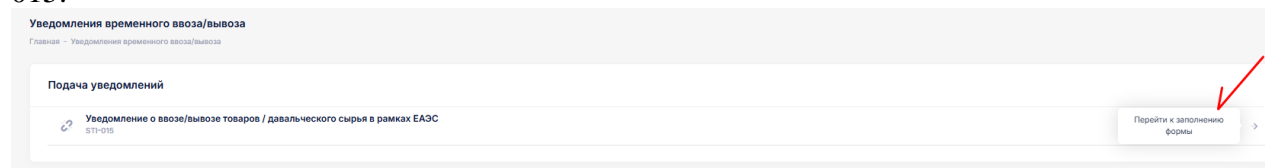


Рисунок 2 Переход на заполнение формы

К заполнению будет представлена электронная форма Уведомления.

## Заполнение разделов уведомления

### Раздел 1. Общая информация

В данном разделе отображены данные налогоплательщика- владельца личного кабинета, обязательному заполнению подлежит поле для ввода контактного телефона, адрес электронной почты указывается по желанию и необходимости.

Рисунок 3 Раздел 1, уведомления STI-015

### Раздел 2. Информация о налогоплательщике государства-члена ЕАЭС

В данном разделе необходимо заполнить ИНН, Код и наименование государства-члена

ЕАЭС, ФИО/Наименование налогоплательщика государства-члена ЕАЭС. Данные заполняются строго для одного лица государства-члена ЕАЭС.

**Пример:** если вы являетесь организатором ярмарки и к вам обращаются несколько участников, то на каждого участника заполняется отдельное Уведомление.

Раздел 2. Информация о налогоплательщике государства-члена ЕАЭС

Рисунок 4 Раздел 2, уведомления STI-015

### Раздел 3. Содержание уведомления

Раздел 3 заполняется согласно порядку заполнения, тут необходимо выбирать нужные вам параметры в зависимости от целей ввоза/вывоза.

**Например:**

- Для временного ввоза/вывоза;
- Давальческое сырье;
- В пределах одного юридического лица.

Для каждого из перечисленных параметров открываются свои поля обязательные к заполнению.

Укажите период ввоза/вывоза, выберите один из параметров “ввоз” или “вывоз”, выберите одно из оснований, заполните данные по номеру и дате договора. Прикрепите документ в формате ПДФ согласно требованию (допускается объем файла не более 30Мб).

Раздел 3. Содержание уведомления

Рисунок 5 Раздел 3 Содержание уведомления

### Раздел 4. Информация о ввозимых/вывозимых товарах

Из каталога товаров выберите наименование ввозимого товара/сырья.

Укажите единицу измерения, количество, стоимость.

**Примечание:** если в данном справочнике отсутствует необходимый вам товар/сырье, необходимо подать заявку на добавление в личном Кабинете налогоплательщика <https://catalog.salyk.kg/>. Заявки рассматриваются в установленном порядке согласно описанной процедуре в руководстве пользователя модуля “Каталог товаров”.

Добавление записи производится при нажатии на кнопку “Добавить запись”, лишние строки можно также удалить, воспользовавшись функционалом удаления строки.

Наименование *	Код ТНВЭД *	Единица измерения *	Количество *	Стоимость *	Удалить
холодильник	8418102001 - - - - ...	Штука	10	500000	✕
холодильник	8418102001 - - - - ...	Штука	1	50000	✕

Количество: 2    Итого: 550 000,00    + Добавить запись

Сбросить    Сохранить

Рисунок 6 Раздел Информация о ввозимых/вывозимых товарах или давальческом сырье

Если все обязательные поля были заполнены кнопка “Сохранить” будет активной (цвет насыщенно синий), если она бледная и при нажатии Уведомление не сохраняется вам необходимо проверить все ли обязательные поля заполнены.

Поля подлежащие обязательному заполнению имеют красный символ \*

Код ТНВЭД \*

Работа с Уведомлением (редактирование, просмотр печатной версии, отправка.)

После сохранения уведомления запись о нем отобразится в разделе “Список уведомлений”. Подробно рассмотрим действия, которые можно сделать для уведомления в статусе “Создано”.

Список уведомлений Фильтр

№	Статус	ИНН	Район	Наименование уведомления	Номер уведомления	Ввоз/Вывоз	Дата подачи	Период С-ПО	Продление До	Статус продления срока	Действия
1	Создано	1 3198 34	002	УВЕДОМЛЕНИЕ STI-015		Ввоз		23.09.2025-01.11.2025			Детали Печать Редактировать Отправить в ГНС
2	Создано	1 3198 34	002	УВЕДОМЛЕНИЕ STI-015	00223092025U004	Вывоз	23.09.2025	12.12.1212-12.12.1212			
3	Создано	1 3198 134	002	УВЕДОМЛЕНИЕ STI-015	00223092025U003	Вывоз	23.09.2025	12.12.2025-12.12.2026			
4	Создано	1 3198 13	002	УВЕДОМЛЕНИЕ STI-015		Ввоз		23.09.2025-05.01.2026			

Рисунок 7 Список, созданный уведомлений

## Просмотр данных

Просмотр деталей по Уведомлению позволяет видеть ранее заполненную информацию в электронном виде. Имеется возможность просмотреть общую информацию и список товаров.

Также в данном окне будет отражена информация, в случае отказа в принятии поданного Уведомления ГНС с указанием причины отказа.

Общая информация Список товаров

Главная - Уведомления временного ввоза/вывоза - Общая информация

**Причина отклонения уведомления**  
Укажите актуальный договор. Прикрепите ошибочные документы

Раздел 1. Общая информация	Раздел 3. Содержание уведомления
Статус: <b>Отказано ГНС</b>	Наименование уведомления: STI-015
ФИО / Наименование налогоплательщика	Период с-по: 04.11.2025 - 21.11.2025
ИНН	Осуществляется: Ввоз
Код ОКПО	Временный ввоз/вывоз: ✓
Почтовый индекс	Основание: для демонстрации на выставках, ярмарках
Область, город, район, село: Бишкек г., Ленинский р-н, .	Номер и дата уведомления присвоенный налоговым органом: 00203112025U001 03.11.2025
Улицы/Мкр., номер дома, офиса, квартиры	Прикрепляемый PDF документ: <a href="#">Скачать</a>
Контактный телефон: +996 (121) 21-2	
Адрес электронной почты	

Рисунок 8 Пример, просмотр данных с причиной отказа ГНС

№	НАИМЕНОВАНИЕ	КОД ТНВЭД	ЕДИНИЦА ИЗМЕРЕНИЯ	КОЛИЧЕСТВО	СТОИМОСТЬ
1	холодильник	8418102001	796	10.00000	500000.00000
2	холодильник	8418102001	796	1.00000	50000.00000

Рисунок 9 Пример, просмотр данных о товаре

## Печать

Нажатие на кнопку действия “Печать” открывает печатную форму, которую можно сохранить в формате ПДФ на ваше устройство.

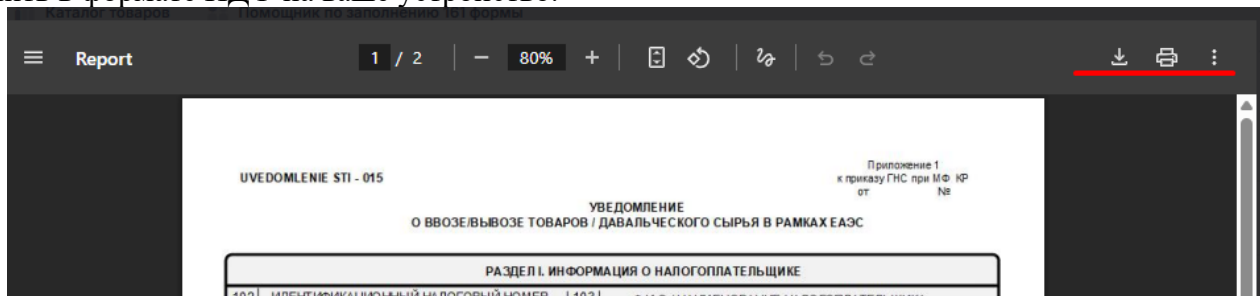


Рисунок 10 Печать и скачивание документа в формате ПДФ

## Редактирование

Уведомление в статусе “Создано” можно отредактировать, но только до его отправки в ГНС для этого нажмите кнопку “Действия” и выберите “Редактировать”. Откроется форма с первичными данными, которые можно изменить.

Убедившись в корректности заполненных данных, необходимо произвести отправку уведомления в ГНС, нажав соответствующее действие.

## Что делать после отправки Уведомления в ГНС?

После того как Уведомление будет отправлено в ГНС оно приобретает статус “Отправлено в ГНС”. Необходимо дождаться его обработки принятия/отклонения со стороны УГНС.

**Примечание:** после отправки Уведомления в УГНС процедура редактирования больше не доступна, перед отправкой рекомендуем проверить еще раз введенные данные в веб интерфейсе или в форме ПДФ.

№	Статус	ИНН	Район	Наименование уведомления	Номер уведомления	Ввоз/Вывоз	Дата подачи	Период С-ПО	Продление До	Статус продления срока
1	Отправлено в ГНС	1 3198 03	002	УВЕДОМЛЕНИЕ STI-015	00223092025U006	Ввоз	23.09.2025	23.09.2025-01.11.2025		

Рисунок 11 Уведомление отправленное на обработку в УГНС

## Работа с Уведомлением (Продление сроков, закрытие).

Для Уведомления, которое имеет статус “Принято ГНС” предусмотрено две дополнительных опции в графе “Действия”, не описанных выше. Это возможность продления срока и его закрытие.

## Продление срока.

В действиях выберите параметр “Продлить сроки”, при нажатии откроется окно для ввода даты, поле с комментарием и прикреплением файла в формате ПДФ.

**Важно: обратите внимание на то, что продлить период по Уведомлению можно только один раз.**

Уважаемые пользователи!  
В случае продления уведомление может быть отредактировано только один раз и только в части изменения сроков.

Период ввоза/вывоза (по) \* 15.12.2026

Комментарий \* Продлен договор

Прикрепляемый PDF документ  
Суммарный размер не может быть больше 30 МБ document(2).pdf Выберите файл

Назад Отправить

Рисунок 12 Форма на продление срока

После заполнения нажмите кнопку “Отправить”. В “Списке уведомлений” в графе “Статус продления срока” отобразится статус “В обработке”. Дождитесь обработки инспектором УГНС. Статус “Подтверждено” свидетельствует о принятии вашей заявки на изменение периода. Если статус “Отказано” необходимо просмотреть страницу “Детали”, при необходимости устранить неточности, которые описал инспектор и подать заново на продление.

Принято ГНС	002	UVEDOMLENIE STI-015	00215092025U003	Ввоз	15.09.2025	15.09.2025-15.09.2025	12.10.2025	Подтверждено	Действия
Принято ГНС	002	UVEDOMLENIE STI-015	00217092025U007	Вывоз	17.09.2025	17.09.2025-19.09.2025	11.10.2025	Отказано	Действия
Принято ГНС	002	UVEDOMLENIE STI-015	00222092025U014	Вывоз	22.09.2025	12.12.2025-12.12.2026	13.12.2025	В обработке	Действия

Рисунок 13 Уведомления с продленным/отказным сроком продления

## Закрытие Уведомления (подача формы STI-016)

Для формирования формы Уведомления STI-016 на закрытие первоначального Уведомления STI-015 в графе действия выберите “Закрыть”.

Первичные данные по Уведомлению STI-016 формируются автоматически из Уведомления STI-015 (кроме давальческого сырья).

Данные в разделах 1 и 2 не редактируются.

Раздел 3. Формируется автоматически на основании исходных данных за исключением данных сопроводительной накладной, оформленной при ввозе товаров/давальческого сырья, которые необходимо отобразить в случае, если осуществляется вывоз.

Раздел 3. Содержание уведомления

150. Осуществляется  Ввоз  Вывоз

151. Временный ввоз/вывоз

Основание: арендованных основных средств

152. Продукты переработки

Номер и дата первоначального уведомления: 158 00223102025U003 159 23.10.2025

Прикрепляемый PDF документ:

Суммарный размер не может быть больше 30 МБ

Рисунок 14 Пример раздела 3

Раздел 4 (в случае если осуществлялся временный ввоз/вывоз товаров) содержит данные из Уведомления STI-015, в данной форме необходимо заполнить поля фактическое количество и фактическая стоимость.

Если эти данные не совпадают, укажите комментарий о данной позиции.

Раздел 4. Информация о ввозимом/вывозимом давальческом сырье

#	Наименование *	ТНВЭД *	Единица измерения *	Количество	Стоимость	Фактическое количество *	Фактическая стоимость *	Комментарий	Удалить
1	Холодильник XM-4024-000	8418102001 - - - - хол	Дециметр	10,00000	50,00000	5	25000	продано 5	✕
Итого					50,00000		25000,00000		

Количество записей: 1

Рисунок 15 Заполнение фактических данных для Уведомления STI-016

Далее Уведомление проходит процедуру сохранения и отправки в ГНС, аналогичную Уведомлению STI-015.

Если был ввоз/вывоз давальческого сырья, то в форме Уведомления STI-016 заполняются наименование, код ТНВЭД переработанного сырья и фактические данные количество и стоимость.

Раздел 4. Информация о ввозимом/вывозимом давальческом сырье

#	Наименование *	ТНВЭД *	Единица измерения *	Количество	Стоимость	Фактическое количество *	Фактическая стоимость *	Комментарий	Удалить
1	Пленка для наруж...	3920108909 - - - - пр	Сантиме...	0	0	1000	50000	Введите комментарий	✕
Итого					0		50000,00000		

Количество записей: 1

Рисунок 16 Образец заполнения формы STI-016 на продукт переработки

После проведения процедуры подтверждения о принятии Уведомления со стороны ГНС, статус Уведомления STI-015 отобразится как «Закрыто», и форма Уведомления STI-016 останется в статусе «Принято ГНС».

## Расшифровка статусов Уведомлений в Кабинете налогоплательщика.

№	Статус	Значение
1	Создано	Уведомление создано, но не отправлено в ГНС
2	Отправлено в ГНС	Уведомление отправлено в ГНС, ожидается решение со стороны ГНС
3	Принято ГНС	Уведомление принято налоговым органом
4	Отказано ГНС	Уведомление отказано налоговым органом, необходимо проверить и исправить ошибки, указанные инспектором, при необходимости подать новое уведомление.
	Статус продления срока	
5	В обработке	Продление срока не рассмотрено налоговым органом
6	Подтверждено	Продление срока подтверждено налоговым органом
7	Отказано	В продлении срока отказано. Необходимо перейти в детали и ознакомиться с причиной отказа.