

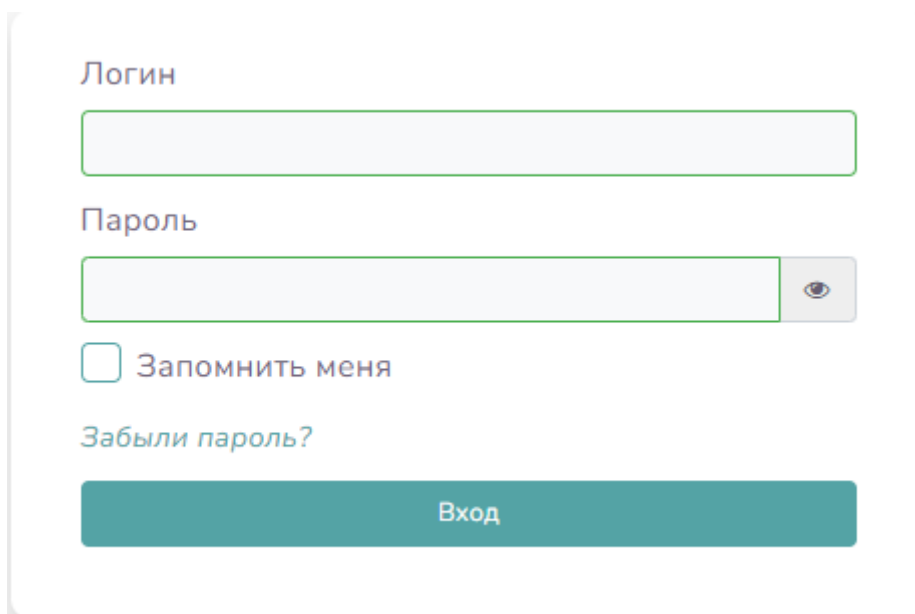
Руководство пользователя по работе в модуле «Уплата налогов» в Кабинете налогоплательщика 3.0

Оглавление

Авторизация.	3
Проверка задолженности и оплата налога.	4
Проверка задолженности.	4
Оплата налога.	5
Транзакции.	8
Оплата налога на движимое имущество.	9
Вкладка «Список движимого имущества».	9
Транзакции.	11

Авторизация.

Вход в пользовательский интерфейс «Кабинет налогоплательщика 3.0». После ввода логина и пароля, пользователю необходимо нажать на кнопку «Вход».



The screenshot shows a login form with the following elements:

- A label "Логин" (Login) above a text input field.
- A label "Пароль" (Password) above a text input field with a toggle eye icon on the right.
- A checkbox labeled "Запомнить меня" (Remember me).
- A link "Забыли пароль?" (Forgot password?).
- A teal button labeled "Вход" (Login).

Перейти в модуль «Уплата налогов» в левом меню главной страницы.




Уплата налога

Главная страница модуля включает в себя следующие разделы:

- Проверка задолженности и оплата налогов;
- Оплата налога на движимое имущество.

Проверка задолженности и оплата налога.

Раздел предназначен для проверки задолженностей и оплате налогов и содержит следующие вкладки:



Проверка задолженности.

В поле «Код УГНС» нужно выбрать УГНС, по которому нужно произвести проверку по задолженности и нажать на кнопку «Найти».

Проверка задолженности Оплата налога Транзакции

Поиск

ИНН Пользователя Наименование пользователя

Код УГНС

001 - Октябрьский р-н

Найти

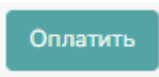
В нижней части странице отобразиться журнал по задолженностям со следующими данными.

Вид налога	Сальдо расчетов по налогу	Сальдо расчетов по процентам	Сальдо расчетов по пени	Сальдо расчетов по налоговым санкциям	Код бюджетной классификации	Итого
------------	---------------------------	------------------------------	-------------------------	---------------------------------------	-----------------------------	-------

Для выбора, в правой части журнала напротив записи нужно поставить **«флажок»**, (если в поле «Код бюджетной классификации» (далее – КБК) требуется выбрать КБК, то необходимо щелкнуть по полю и из выпадающего списка выбрать нужный код).

Вид налога	Сальдо расчетов по налогу	Сальдо расчетов по процентам	Сальдо расчетов по пени	Сальдо расчетов по налоговым санкциям	Код бюджетной классификации	Итого	
Бонусы	-435,970,100.00	0.00	-63,564,440.58	0.00	11441100 - Горюче-полезные ископаемые	-499,534,540.58	<input checked="" type="checkbox"/>
Зем. налог с/х	-100,833.33	0.00	-39,020.99	0.00	11321200 - Зем.нал за польза сельхозугодьями	-139,854.32	<input checked="" type="checkbox"/>

Для формирования платежной транзакции в нижней части журнала нужно



нажать на кнопку «Оплатить».

После успешного формирования платежной транзакции система выводит всплывающее окно с «Кодом оплаты», информацией по транзакции и оплате.

Наименование НП: Иванов Иван Иванович Тип транзакции: Оплата задолженности

ИНН: 15478965478523 Дата создания: 2023-07-12

Итоговая сумма платежа: 1000

Код оплаты

«19854762345»

Получить код оплаты

Информация по оплате

1. Безналичная оплата - оплата производится по средством мобильного/интернет банкинга, электронного кошелька. В интерфейсе мобильного приложения необходимо ввести код оплаты в специальное поле, после проверки и подтверждения итоговой суммы платежа произвести оплату.

2. Наличная оплата - оплата производится в коммерческих банках, либо посредством терминалов. Входе оплаты необходимо предоставить/внести оператору код оплаты, после подтверждения итоговой суммы внести наличные средства.

«Код оплаты» - автоматически генерируемый код необходимый для совершения оплаты по сформированной транзакции.

Информация по транзакции – информация по созданной транзакции в которую входят следующие данные:

- ИНН;
- Наименование налогоплательщика;
- Тип транзакции;
- Дата создания транзакции;
- Итоговая сумма платежа.

Информация по оплате – краткое руководство по способам оплаты по средством предоставления «Кода оплаты»:

- *Безналичная оплата - оплата производится по средством мобильного/интернет банкинга, электронного кошелька. В интерфейсе мобильного приложения необходимо ввести код оплаты в специальное поле, после проверки и подтверждения итоговой суммы платежа произвести оплату.*
- *Наличная оплата – оплата производится в коммерческих банках, либо посредством терминалов. Входе оплаты необходимо предоставить/внести оператору код оплаты, после подтверждения итоговой суммы внести наличные средства.*

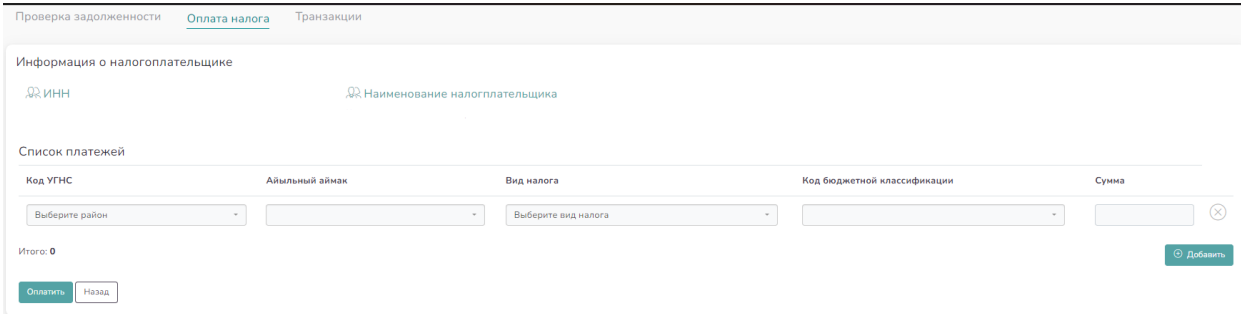
Оплата налога.

Для формирования платежной транзакции по оплате налога нужно заполнить следующие поля:

- «Код УГНС» - выбрать район УГНС на который будет зачислен платеж;
- «Айылыный аймак» - в зависимости от выбранного «Кода УГНС»
- «Вид налога» - выбрать искомый вид налога из списка;
- «Код бюджетной классификации» - в зависимости от выбранного «Вида налога»;
- «Сумма» - ввести сумму оплаты;

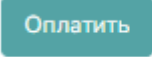
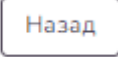
Для оплаты нескольких налогов одной транзакцией нужно нажать на кнопку

«Добавить» в правой части «Списка платежей» 



Скриншот интерфейса системы оплаты налогов. Вверху панели навигации: «Проверка задолженности», «Оплата налога» (выделено), «Транзакции». Основная часть экрана: «Информация о налогоплательщике» с полями «ИНН» и «Наименование налогоплательщика». Ниже: «Список платежей» с таблицей полей: «Код УГНС» (выбор «Выберите район»), «Айылыный аймак» (выбор), «Вид налога» (выбор «Выберите вид налога»), «Код бюджетной классификации» (выбор), «Сумма» (ввод). Внизу: «Итого: 0» и кнопки «Оплатить», «Назад», «Добавить».

Для формирования платежной транзакции необходимо нажать на кнопку

«Оплатить», либо «Назад» - для отмены транзакции   .

После успешного формирования платежной транзакции система выводит всплывающее окно с «Кодом оплаты», информацией по транзакции и оплате.

Наименование НП: Иванов Иван Иванович Тип транзакции: Оплата налога

ИНН: 15478965478523 Дата создания: 2023-07-12

Итоговая сумма платежа: 1000

Код оплаты

«19854762345»

Получить код оплаты

Информация по оплате

1. Безналичная оплата - оплата производится по средством мобильного/интернет банкинга, электронного кошелька. В интерфейсе мобильного приложения необходимо ввести код оплаты в специальное поле, после проверки и подтверждения итоговой суммы платежа произвести оплату.

2. Наличная оплата - оплата производится в коммерческих банках, либо посредством терминалов. Входе оплаты необходимо предоставить/внести оператору код оплаты, после подтверждения итоговой суммы внести наличные средства.

«Код оплаты» - автоматически генерируемый код необходимый для совершения оплаты по сформированной транзакции.

Информация по транзакции – информация по созданной транзакции в которую входят следующие данные:

- ИНН;
- Наименование налогоплательщика;
- Тип транзакции;
- Дата создания транзакции;
- Итоговая сумма платежа.

Информация по оплате – краткое руководство по способам оплаты по средством предоставления «Кода оплаты»:

- *Безналичная оплата - оплата производится по средством мобильного/интернет банкинга, электронного кошелька. В интерфейсе мобильного приложения необходимо ввести код оплаты в специальное поле, после проверки и подтверждения итоговой суммы платежа произвести оплату.*
- *Наличная оплата – оплата производится в коммерческих банках, либо посредством терминалов. Входе оплаты необходимо предоставить/внести оператору код оплаты, после подтверждения итоговой суммы внести наличные средства.*

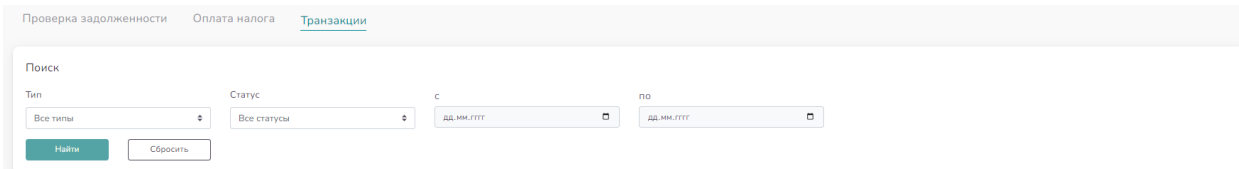
Транзакции.

Журнал транзакций по оплате задолженности и налога. Содержит блок «Поиска» и «журнал транзакций».



Поиск - доступен по следующим фильтрам:

- Тип – Оплата налога/ Оплата задолженности;
- Статус – Новый, Ожидание оплаты, частично оплачено, Оплачен, Переплачено, Просрочено, Частичная оплата с задержкой, Оплачено с задержкой, Переплата с задержкой;
- Период с/по – дата создания транзакции;


Для поиска по заданным фильтрам нажмите на кнопку «Найти», для сброса всех настроек фильтра нужно нажать на кнопку «Сбросить».

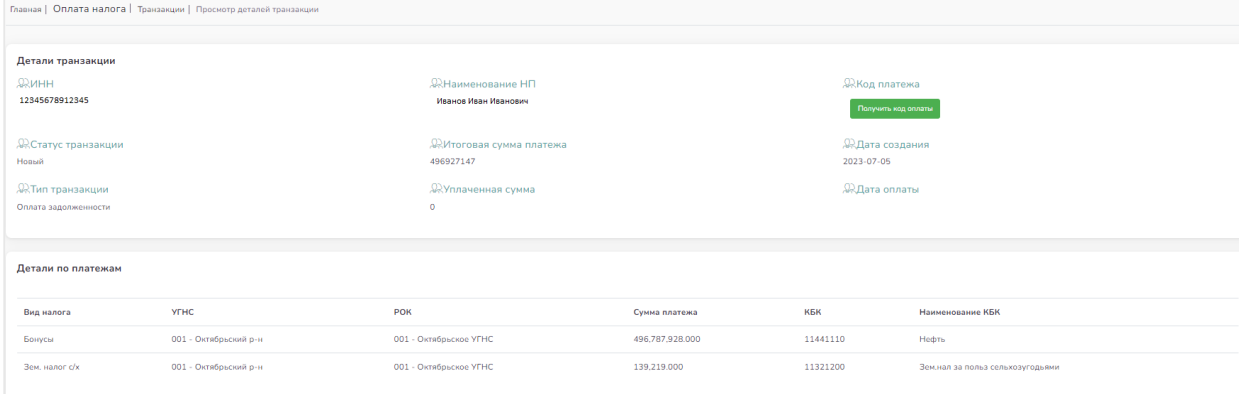


Журнал - содержит следующие данные для отображения:

Статус	Тип	Код для оплаты	Количество платежей	Общая сумма платежей	Дата создания	Дата оплаты	Детали
Ожидание оплаты	Оплата налога	1955075387	1	1.500.50	2023-07-12		
Ожидание оплаты	Оплата налога	19550754303	1	1.000	2023-07-12		

Для просмотра деталей транзакции необходимо нажать на кнопку

«Действия» в правой части записи  .




Получить код оплаты

- В случае, если код оплаты не сформировался автоматически, то есть возможность запроса кода вручную, для этого необходимо нажать кнопку «Получить код оплаты».

Оплата налога на движимое имущество.

Вкладка «Список движимого имущества».

В поле «Выберете налоговый период» нужно вручную выбрать год, за который хотите произвести оплату налога на движимое имущество и нажать на кнопку «Найти» для отображения информации по имуществу со следующими данными.



Главная | Создание платежа

Список движимого имущества | Транзакции

Поиск

ИНН Наименование налогоплательщика

Выберете налоговый период

2023

Найти

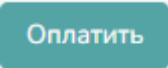
Выбрать все | Сбросить

Информация по имуществу

Информируем Вас о том, что все расчеты по налогу на движимое имущество проводятся на основании данных предоставленных ГУ «УНАА» при Министерстве внутренних дел Кыргызской Республики.

Уважаемый налогоплательщик, у Вас по одному/нескольким движимым имуществом отсутствуют необходимые данные для расчета налога и/или идентификация авто, данные поля выделены красным цветом. В связи с чем просим Вас обратиться в ГУ «УНАА» Министерства внутренних дел Кыргызской Республики.

VID	Бренд	Модель	Год	Гос номер	Тип машины	Тип двигателя	Объем двигателя	Дата регистрации	Балансовая стоимость (в сом)	Район	Налоговый период	Сумма налога	Оплатить
123456789876	KIA	SPORTAGE	2004	01K000AAA	легковой	дизель	1991	7/2/2021 00:00:00	<input type="text"/>	001 - Октябрьский р-н	2023	895.950	<input type="checkbox"/>
Не указан	VOLKSWAGEN	PASSAT	1994	800008A	легковой	Не указан	1781	3/18/2008 00:00:00	<input type="text"/>	058 - г. Токмок	2023	801.450	<input type="checkbox"/>

Для выбора и формирования платежной транзакции нужно в поле «Оплатить» поставить «флажок» той записи, за которую производится оплата и нажать на кнопку «Оплатить» в нижней части информации по имуществу .

В случае, если поле «Оплатить» не активно, то это означает, что у Вас отсутствуют определенные данные об имуществе в ГУ УНАА, которые необходимы для расчета суммы налога (Отсутствующие данные подсвечиваются красным цветом).

После успешного формирования платежной транзакции система выводит всплывающее окно с «Кодом оплаты», информацией по транзакции и оплате.

Наименование НП: Иванов Иван Иванович Тип транзакции: Оплата налога

ИНН: 15478965478523 Дата создания: 2023-07-12

Итоговая сумма платежа: 1000

Код оплаты

«19854762345»

Получить код оплаты

Информация по оплате

1. Безналичная оплата - оплата производится по средством мобильного/интернет банкинга, электронного кошелька. В интерфейсе мобильного приложения необходимо ввести код оплаты в специальное поле, после проверки и подтверждения итоговой суммы платежа произвести оплату.
2. Наличная оплата - оплата производится в коммерческих банках, либо посредством терминалов. Входе оплаты необходимо предоставить/внести оператору код оплаты, после подтверждения итоговой суммы внести наличные средства.

«Код оплаты» - автоматически генерируемый код необходимый для совершения оплаты по сформированной транзакции.

Информация по транзакции – информация по созданной транзакции в которую входят следующие данные:

- ИНН;
- Наименование налогоплательщика;
- Тип транзакции;
- Дата создания транзакции;
- Итоговая сумма платежа.

Информация по оплате – краткое руководство по способам оплаты по средством предоставления «Кода оплаты»:

- *Безналичная оплата - оплата производится по средством мобильного/интернет банкинга, электронного кошелька. В интерфейсе мобильного приложения необходимо ввести код оплаты в специальное поле, после проверки и подтверждения итоговой суммы платежа произвести оплату.*
- *Наличная оплата – оплата производится в коммерческих банках, либо посредством терминалов. Входе оплаты необходимо предоставить/внести оператору код оплаты, после подтверждения итоговой суммы внести наличные средства.*

Транзакции.

Журнал транзакций по оплате налога на движимое имущество содержит блок «Поиска» и «журнал транзакций».

Поиск - доступен по следующим фильтрам:

- **Статус** – Новый, Ожидание оплаты, Частично оплачено, Оплачен, Переплачено, Просрочено, Частичная оплата с задержкой, Оплачено с задержкой, Переплата с задержкой;
- **Период с/по** – дата создания транзакции;

Для поиска по заданным фильтрам нажмите на кнопку «Найти», для сброса всех настроек фильтра нужно нажать на кнопку «Сбросить».

Главная | Транзакции

Список движимого имущества [Транзакции](#)

Поиск

Статус: Все статусы

с: ДД.ММ.ГГГГ

по: ДД.ММ.ГГГГ

Найти Сбросить

Журнал содержит следующие данные для отображения:

Статус	ИНН	Код для оплаты	Количество платежей	Общая сумма платежей	Налоговый период	Дата создания	Дата оплаты	Детали
Ожидание оплаты	15478964879852	19521917592	1	1.168.65	2023	2023-06-12		

1

Для просмотра деталей транзакции необходимо нажать на кнопку



«Действия» в правой части записи .

Главная | Транзакции | Просмотр деталей транзакции

Детали транзакции

ИНН 12354798765489	Наименование НП Иванов Иван Иванович	Код платежа Получить код оплаты
Статус транзакции Новый	Итоговая сумма платежа 1499.250	Дата создания 2023-07-12
Уплаченная сумма 0	Дата оплаты	Налоговый период 2023

Детали по платежам

Vid	Гос номер	Тип машины	Тип двигателя	Объем двигателя	Дата регистрации	Балансовая стоимость	Район	Марка машины	Год машины	Сумма платежа
1547895874561	01KG113AAA	легковой	Бензин	1999	3/9/2022 00:00:00	0	003 - 003 - Свердловский район	HYUNDAI	2016	1499.250

[Получить код оплаты](#)

- В случае, если код оплаты не сформировался автоматически, то есть возможность запроса кода вручную, для этого необходимо нажать кнопку «Получить код оплаты».