



2023

РУКОВОДСТВО ПОЛЬЗОВАТЕЛЯ ПО  
ПОДАЧЕ ЗАЯВКИ ДЛЯ ЗАНЕСЕНИЯ  
ТОВАРНОЙ НОМЕНКЛАТУРЫ В ЕДИНЫЙ  
КАТАЛОГ ТОВАРОВ

ВЕРСИЯ 1.2



## 1. Подача заявки товарной номенклатуры через справочник

Справочник общий и доступен для всех пользователей системы одинаково. Каждый пользователь может оприходовать любой товар который содержится в справочнике. При отсутствии товара в справочнике пользователь может оставить заявку на добавление товарной номенклатуры в системе. Подача заявки по занесению товарной номенклатуры в каталог товаров осуществляется в Кабинете налогоплательщика (далее КН, система) в модуле «ЭТТН» раздел «Справочники» блок «Товары».

Главная | Список справочников | Список товаров

Список товаров | Список деактивированных товаров

Поиск

Код ТНВЭД Наименование ТНВЭД Наименование Штрих код

Мои товары

Найти Сбросить

Список товаров

Общее количество найденных товаров: 1542444

→ Перейти к заявкам на добавление товаров Экспорт отфильтрованных данных (до 1000) Экспорт всех товаров (json) Экспорт всех товаров (xml)

Рисунок 1. Список товаров

После перехода в «Список заявок» путем нажатия кнопки «Перейти к заявкам на добавление товаров», пользователю открывается список ранее отправленных заявок с их фильтрацией по основным реквизитам, а также возможность оставить заявку по занесению товарной номенклатуры в каталог товаров.

Главная | Список справочников | Список товаров | Список заявок

Поиск

Код ТНВЭД Статус Наименование Штрих код

Все статусы

Найти Сбросить

Список заявок

Оставить заявку на добавление товара

#	Статус	Наименование	Код ТНВЭД	Наименование ТНВЭД	Штрих код	Страна производства
1	Отправлен	Сетевое зарядное устройство Victron Blue Smart IP65 Charger 12/15	8504405500	- - - устройства для зарядки аккумуляторов	8719076018025	
2	Принят	Coca-Cola 1 л	0102295900	- - - - - прочие	41700001	
3	Напрямик	Coca Cola	0101291000	- - - убоянные	654363456365	
4	Отказан	ДТ	2711129300	- - - для химических превращений в процессах, кроме указанных в подсубпозиции 2711 12 910 0		

Рисунок 2. Список заявок

Для создания заявки пользователь системы должен перейти в окно «Добавление записи», путем нажатия кнопки «Оставить заявку на добавление товара».

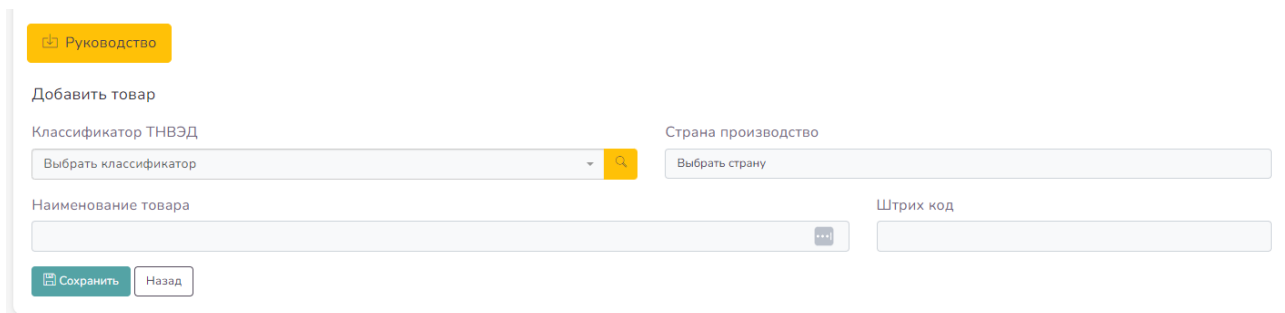


Рисунок 3. Создание заявки

После перехода на данное окно, пользователь должен заполнить следующие поля и сохранить.

1. Классификатор ТНВЭД (Обязательное поле)
2. Страна производство (Обязательное поле для определенных товаров)
3. Наименование товара (Обязательное поле)
4. Штрих код (Необязательное поле)

## 2. Рекомендации заполнения полей заявок

### 2.1 Классификатор ТНВЭД

Пользователь должен заполнить данное поле цифрами с длиной 10 символов и идентифицировать товар по данному классификатору путем нажатия желтой иконки поиска и выбрать значение в выпадающем списке.

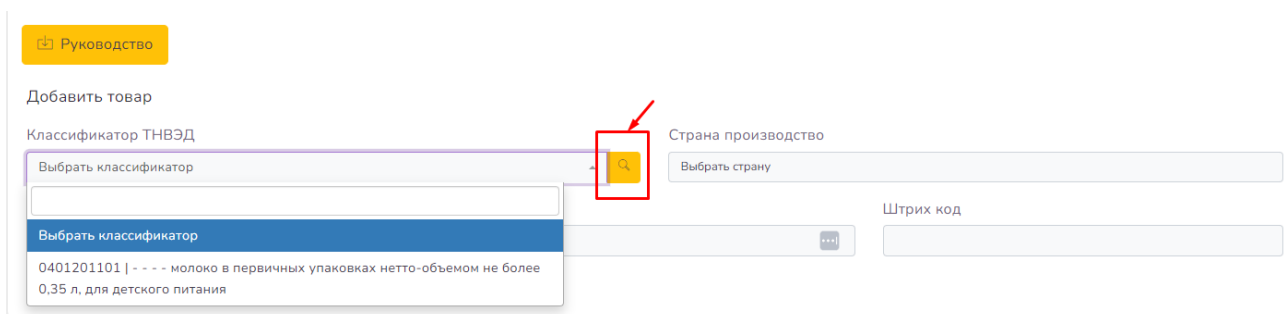


Рисунок 4. Подбор ТНВЭД

Ознакомиться с полным списком ТНВЭД можно в справочнике

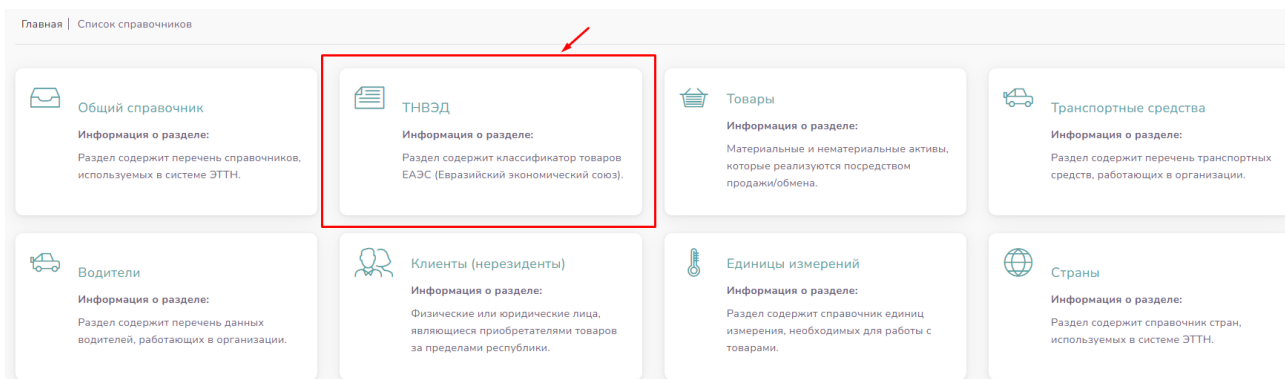


Рисунок 3. Справочник ТНВЭД

В случае введении корректного ТНВЭД кода но не найден в справочнике то необходимо обратиться в Управление Цифровой Трансформации

Контакты: 61-05-09, 61-15-72

<http://www.eurasiancommission.org/ru/act/trade/catr/ett/Pages/default.aspx>

## 2.2 Страна производство

Пользователь должен заполнить данное поле

## 2.3 Наименование товара:

Руководство заполнения наименования товара

- Не рекомендуется указывать *только* абстрактные наименования, общие названия товаров. (Молоко, Хлеб, Запчасть, Вода, Тетрадь).
- Ограничение по длине наименования 200 символов.
- Не рекомендуется сокращать наименование товара, если не превышает ограничение символов.
- Наименование не должен начинаться с цифр или знаков кроме букв (1, 2, 3, "", «»).).
- Не рекомендуется в наименовании указывать артикулы, коды, цифровые обозначения, которые используется в пределах одной компании.
- Порядок наименования: Вид, Торговое наименование, Спецификации, Масса Нетто, \*Вид упаковки, \*Производитель.
- Наименование должен содержать следующие информации:

<b>Вид</b>	<p><b>Подсолнечное масло</b> «Слобода» рафинированное дезодорированное 1л</p> <p><b>Сигареты</b> Winston Purple Mix</p> <p><b>Вино</b> Revaz Lomtadze Saperavi Красное Сухое 13,5% 0,75л</p> <p><b>Минеральная вода</b> "Ысык-Ата" газированная 1.5 л. ПЭТ</p> <p><b>Сырок</b> Чудо творож глазированный ванильный 23% 40г Бишкексут</p>
<b>Торговое наименование</b>	<p>Подсолнечное масло «Слобода» рафинированное дезодорированное 1л</p> <p>Сигареты <b>Winston Purple Mix</b></p> <p>Вино <b>Revaz Lomtadze Saperavi</b> Красное Сухое 13,5% 0,75л</p> <p>Минеральная вода <b>"Ысык-Ата"</b> газированная 1.5 л. ПЭТ</p>

	Сырок <b>Чудо</b> творожок глазированный ванильный 23% 40г Бишкексут
	Подсолнечное масло «Слобода» рафинированное дезодорированное 1л
<b>Спецификации</b>	Сигареты Winston <b>Purple Mix</b> Вино Revaz Lomtadze Saperavi <b>Красное Сухое</b> 13,5% 0,75л Минеральная вода "Ысык-Ата" <b>газированная</b> 1.5 л. ПЭТ
	Сырок <b>Чудо</b> <b>творожок глазированный ванильный 23%</b> 40г Бишкексут
<b>*Масса нетто и т.п.</b>	Подсолнечное масло «Слобода» рафинированное дезодорированное <b>1л</b> Сигареты Winston <b>Purple Mix</b> Вино Revaz Lomtadze Saperavi <b>Красное Сухое</b> 13,5% <b>0,75L</b> Минеральная вода "Ысык-Ата" газированная <b>1.5 л. ПЭТ</b>
	Сырок <b>Чудо</b> творожок глазированный ванильный 23% <b>40г</b> Бишкексут
<b>*Вид упаковки</b>	Пиво Жигулевское 1,25л <b>ПЭТ</b> Энергетический Напиток СОВА классический 0,45 <b>л ж/б</b> Томаты Mikado черри марин 370г <b>ст/б</b>
	Спред сливочный ВМ 61,5% 180г <b>Бишкексут</b>

**\*Производитель**

**\*Масса нетто и т.п.** - Единицу измерения следует указать на русском или на международном обозначении.

Пример: Литр (л - русское обозначение,

L или l - международное обозначение)

**\*Вид упаковки** - Если для одного вида товара имеется несколько разных упаковок

Примеры:

ПЭТ – пластиковая бутылка,

ж/б – железная банка,

ст/б – стеклянная бутылка.

**\*Производитель** - Если товар не имеет торгового наименования косвенно указывающего производителя товара либо спецификация имеет схожее название с другими смежными товарами.

## 2.4 Штрих код (GTIN)

Данное поля обязательно для заполнения только для маркируемых товаров (табак, алкоголь и т.п.) и для товаров, у которых есть GTIN. Длина данного поля должна составлять 8, 12, 13, 14 символов.

Штрих код товара вы можете проверить на сайтах

<https://gepir.gs1.org/index.php/search-by-gtin>

[http://ru.disai.org/accreditation\\_check/search\\_by\\_GTIN](http://ru.disai.org/accreditation_check/search_by_GTIN)

Официальный представитель сайта GS1

<http://gs1kg.org/>


На заметку: Штрих кода начинающиеся с цифры «2» (префиксы с 200 по 299). Это коды для внутреннего использования предприятиями для собственных целей. Любое предприятие любых регионов мира, а также частные лица могут использовать их как угодно, по своему усмотрению, но исключительно в своих внутренних целях. По данной причине запрещены для внесения в каталог и будет автоматически отклонена оператором ГНС.


После нажатия кнопки «Сохранить» данная заявка поступит оператору ГНС для принятия решения о внесении в единый каталог товаров.

Раздел в «Список заявок» отражаются все ваши запросы по добавлению номенклатуры товаров и их статусы.

## 3. Рассмотрение заявок оператором ГНС

Существуют 4 основных статуса:

1. **Отправлен** – статус означает, что данная заявка была отправлена для принятия решения и находится в обработке. Срок обработки 1 – 3 рабочих дней;
2. **Принят** – статус означает, что данная заявка была обработана и по ней было принято решение о добавлении ее в единый каталог товаров. После принятия заявки, номенклатура будет доступна для оприходования в течении 2х часов;
3. **Непринят** – статус означает, что данная заявка была отклонена.
4. **Отозван** – данный статус появится после удаления отправленных заявок путем нажатия кнопки  в списке заявок.

Существует возможность детального просмотра заявки . В случае, если статус «Непринят» в детализации  будет указана причина отказа.

Основанием отказа могут быть следующие причины:

1. Номенклатура не соответствует действительности
2. Ошибочно указаны спецификации товара
3. Некорректный подбор ТНВЭД кодов

4. Дублирование товара, т.е. данный товар уже занесен в реестр (по GTIN, по наименованию товара);
5. Корректность заполнения наименования товара по руководству;
6. Не указан штрих код (GTIN) для товара имеющего штрих кода;
7. Некорректный штрих код

#### 4. Пакетная занесение товаров в справочник

Если количество товаров для добавления в справочник превышает 200 записей, то можно обратиться к операторам ГНС для автоматического добавления в эксель файле . Необходимо подготовить по шаблону ниже выслать на whatsapp номер

	A	B	C	D
1	ТНВЭД	Наименование	Штрих код	ИНН организации
2				
3				
4				
5				
6				
7				
8				
9				
10				
11				
12				
13				
14				

Рисунок 4. Шаблон пакетной заявки

#### 5. Корректировка товарной номенклатуры

При обнаружении неактуальной товарной номенклатуры в общем справочнике, пользователь может сообщить операторам ГНС по рабочим номерам либо обратиться с официальным письмом в Отдел Прослеживаемости Товаров. При положительном решении будет произведена процедура корректировки товаров. Некорректные номенклатуры рекомендуется отправить в excel файле с guid кодами. Процедура корректировки товара производится путем деактивации старых номенклатур и оставление новой заявки на добавление товарной номенклатуры.